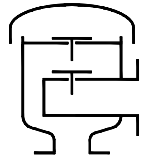




Typenblatt

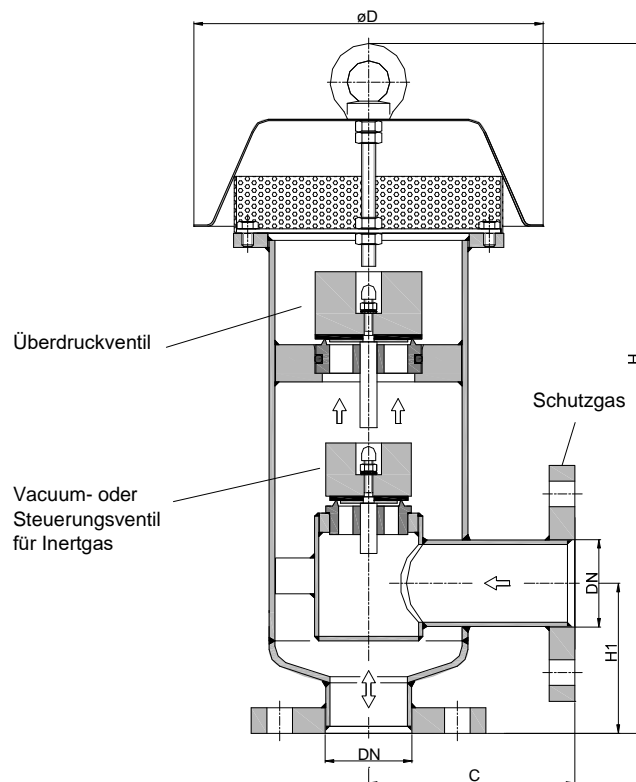
Über- und Unterdruckventil
KITO® VD/o2-...



Verwendung

Endarmatur, vorzugsweise für nicht brennbare, unter Schutzgas gelagerte Flüssigkeiten, zur Be- und Entlüftung von Festdachtanks und oberirdischen Behältern, mit seitlichem Anschluss für Schutzgasleitung. Das Überdruckventil verhindert unnötige Schutzgasverluste. Das Steuerventil regelt automatisch die Schutzgaszufuhr und den Schutzgasdruck im Behälter. Max. Vordruck s. Einstellung „Vacuum“.

Abmessungen (mm) und Einstelldrücke (mbar)



DN		D	C	H	H1	kg	Einstelldruck			
DIN	ASME						Vacuum		Druck	
							min.	max.	min.	max.
50	PN 16	2"	220	145	500	16,0	2,0	140	2,9	75
80	PN 16	3"	260	175	600	28,0	1,6	95	2,0	115
100	PN 16	4"	340	190	655	39,0	1,6	85	1,6	100

Gewichtsangaben enthalten kein Belastungsgewicht und gelten nur für die Standard-Ausführung.

Höhere Einstellungen auf Anfrage !

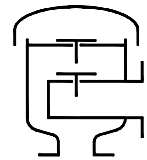
Bestellbeispiel

KITO® VD/o2-50

(Ausführung mit Flanschanschluss DN 50 PN 16)

ohne Baumusterprüfung und € -Kennzeichnung



Typenblatt
Über- und Unterdruckventil
KITO® VD/o2-...

Ausführung

	Standard	wahlweise
Gehäuse	Stahl	Edelstahl 1.4571
Ventilsitz, Ventilspindel	Edelstahl 1.4571	
Ventilsitzdichtung (O-Ring)	Silikon-FEP	Viton, Perbunan, Silikon-PFA
Belastungsgewicht	Edelstahl 1.4571	PE
Ventiltellerdichtung	Perbunan	Viton, PTFE, EPDM, metallisch
	≥ 100 mbar nur PTFE oder metallisch	
Abdeckhaube	Edelstahl 1.4301	Edelstahl 1.4571
Fremdkörperschutzsieb	Edelstahl 1.4301	Edelstahl 1.4571
Flanschanschluss	EN 1092-1 Form A	ASME B16.5 Class 150 RF

Leistungsdiagramm

Der Volumenstrom V ist auf die Dichte von Luft mit $\rho = 1,29 \text{ kg/m}^3$ bei $T = 273 \text{ K}$ und einem Druck von $p = 1.013 \text{ mbar}$ bezogen. Für Medien anderer Dichte kann der Gasstrom ausreichend genau mit einer einfachen Näherungsgleichung bestimmt werden:

$$\dot{V}_{40\%} = \dot{V}_b \cdot \sqrt{\frac{\rho_b}{1,29}} \quad \text{bzw.} \quad \dot{V}_b = \dot{V}_{40\%} \cdot \sqrt{\frac{1,29}{\rho_b}}$$

Die Volumenströme ergeben sich bei Drucksteigerungen von 40 % über die Einstelldrücke hinaus (siehe DIN 4119).
 Volumenstrom Angaben bei Drucksteigerungen kleiner 40% auf Anfrage.

