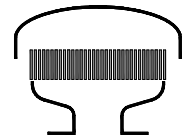


Typenblatt

Deflagrations- und dauerbrandsichere Lüftungshaube
KITO® BEH-3-...-IIB1

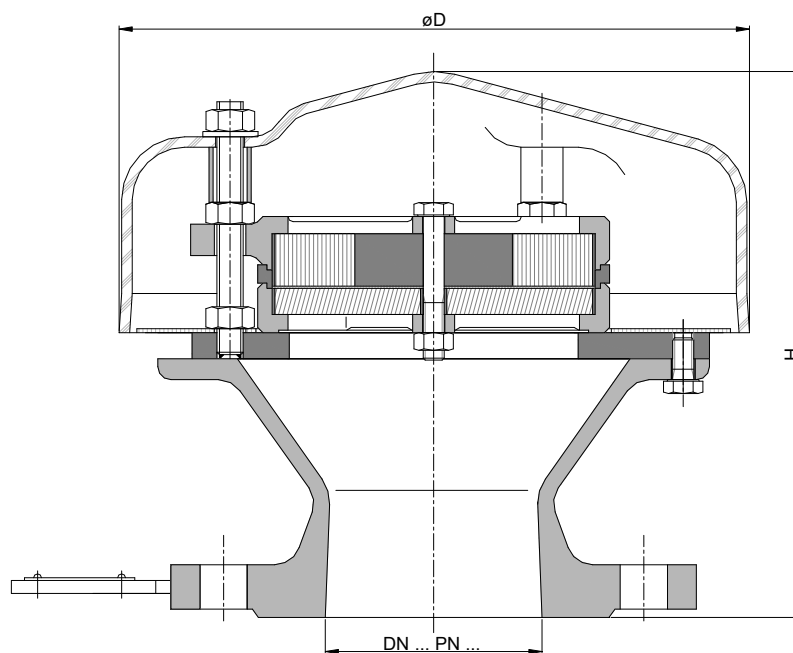


Verwendung

als Endarmatur, für Atmungsöffnungen an Tankanlagen, explosions- und dauerbrandsicher für brennbare Flüssigkeiten und Dämpfe bis zur Explosionsgruppe IIB1 mit einer Normspaltweite (NSW) $\geq 0,85$ mm für eine maximale Betriebstemperatur von 60 °C sowie Alkohole. Aufbau auf Tankdächern, Domdeckeln oder am Ende von Be- und Entlüftungsleitungen. Die Endarmatur verhindert einen Flammendurchschlag in die Behälter. Die Gase des Lagermediums gelangen ungehindert in die Atmosphäre.

Mit Zusatzprüfung und -zulassung, auch für Alkohole (Ethanol, Methanol, ...) geeignet

Abmessungen (mm)



DIN	DN	ASME	D	H	kg
50 PN 16		2"	240	200	9
65 PN 16		2 1/2"		209	12
80 PN 16		3"			

Gewichtsangaben gelten nur für die Standard-Ausführung

Bestellbeispiel

KITO® BEH-3-50-IIB1
 (Ausführung mit Flanschanschluss DN 50 PN 16)

Baumusterprüfung nach EN ISO 16852 und C_E -Kennzeichnung nach ATEX-Richtlinie 2014/34/EU

Seite 1 von 2

B 4 N

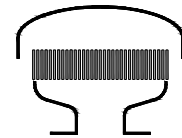
Datum: 01-2019

Änderungen vorbehalten

Typenblatt

Deflagrations- und dauerbrandsichere Lüftungshaube

KITO® BEH-3-...-IIB1



Ausführung

	Standard	wahlweise
Gehäuse	Stahlguß 1.0619	Edelstahl 1.4408
KITO®-Sicherung	komplett austauschbar	
KITO®-Rostkäfig / KITO®-Rost	Edelstahl 1.4408 / 1.4310	Edelstahl 1.4408 / 1.4571
Abdeckhaube	Acrylglas	
Fremdkörperschutzsieb	Polyamid 6	
Flanschanschluss	EN 1092-1 Form B1	ASME B16.5 Class 150 RF

Leistungsdiagramm

Der Volumenstrom V ist auf die Dichte von Luft mit $\rho = 1,29 \text{ kg/m}^3$ bei $T = 273 \text{ K}$ und einem Druck von $p = 1.013 \text{ mbar}$ bezogen.
Für Medien anderer Dichte kann der Gasstrom ausreichend genau mit einer einfachen Näherungsgleichung bestimmt werden:

$$\dot{V} = \dot{V}_b \cdot \sqrt{\frac{\rho_b}{1,29}} \quad \text{bzw.} \quad \dot{V}_b = \dot{V} \cdot \sqrt{\frac{1,29}{\rho_b}}$$

