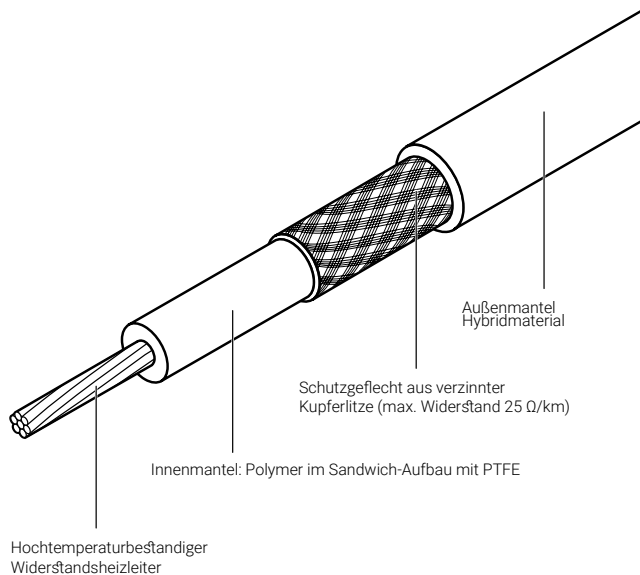


POLYMERISOLIERTE (PI) WIDERSTANDS-HEIZLEITUNG



HEIZKABELAUFBAU

nVent RAYCHEM XPI-F ist ein polymerisiertes (PI) Heizkabel, das sich für den Einsatz in Ex- und Nicht-Ex-Bereichen eignet. Es ist ausgelegt für den Frostschutz und die Temperaturhaltung in niedrigeren Temperaturbereichen von Rohrleitungen, an Tanks und für andere Ausrüstungen.

XPI-F ist eine wirtschaftliche Lösung für zahlreiche Begleitheizungsanwendungen, insbesondere für Rohrleitungslängen, welche die maximale Heizkreislänge für Parallel-Heizkabel überschreiten.

Bei der Heizleiterisolierung handelt es sich um einen Sandwich-Aufbau aus PTFE und PE, wobei die Außenisolation aus PE-Hybridmaterial besteht. Der Aufbau mit PTFE ist sehr einfach zu konfektionieren, äußerst flexibel, verhindert innen eine hohe mechanische und thermische Beanspruchung und macht das XPI-F zu einem ebenso sicheren wie zuverlässigen Produkt. PE verleiht dem Heizkabel hohe chemische und mechanische Beständigkeit

XPI-F-Heizkabel können für Temperaturen bis 90°C (Dauerbetrieb) und 100°C (kurzzeitig) eingesetzt werden. Damit ist es das ideale PI-Heizkabel für Transportleitungen und große Tanks mit begrenzten Temperaturanforderungen.

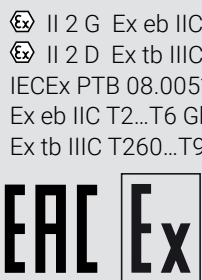
Das XPI-F-Heizkabel mit den aufgedruckten Metermarkierungen lässt sich besonders einfach verlegen. nVent bietet XPI-F-Heizkabel mit einem großen Widerstandsbereich von 1,8Ω/km bis 200Ω/km sowie ein vollständiges Sortiment von Anschluss- und Verbindungsgarnituren an.

ANWENDUNG


Bereichsklassifizierung	Ex-Bereich, Zone 1 oder Zone 2 (Gas) oder Zone 21 oder Zone 22 (Staub), Nicht-Ex-Bereich
Chemische Beständigkeit	Organische korrosive Stoffe

ZULASSUNGEN

Konform mit IEC EN 62395


 II 2 G Ex eb IIC T2...T6 Gb
 II 2 D Ex tb IIIC T260...T90°C Db
 IECEx PTB 08.0051X
 Ex eb IIC T2...T6 Gb
 Ex tb IIIC T260...T90°C Db
 TC RU C-BE.ИМ43.В.01854
 ООО «ТехИмпорт»
 Umgebungstemperaturbereich: -60°C...+56°C
 1Ex e IIC T4 Gb X
 Ex tb IIIC T110°C Db X
 Hergestellt in Deutschland

Meterware

Baseefa15ATEX0158U

 II 2 G Ex e IIC Gb
 IECEx BAS 15.0105U
 Ex II 2 G Ex e IIC Gb
 TC RU C-BE.ИМ43.В.01854
 ООО «ТехИмпорт»
 Umgebungstemperaturbereich: -60°C...+56°C
 1Ex e IIC T4 Gb X
 Ex tb IIIC T110°C Db X IP66
 Hergestellt in Deutschland

*Die Temperaturklassifizierung (Temperaturspezifizierung) ist anhand der Prinzipien der stabilisierten Bauart zu ermitteln, oder es ist der Einsatz eines Temperaturbegrenzers vorzusehen. Verwenden Sie dazu die TraceCalc-Software, oder wenden Sie sich an nVent.

TECHNISCHE DATEN

Maximale Einsatztemperatur 90°C (Dauerbetrieb, ausgeschaltet), 100°C (kurzzeitig, ausgeschaltet, max. 1000h)

Min. Biegeradius bei -55°C 7,5-facher Kabeldurchmesser

Nennspannung Bis zu 300/500 V AC (U0/U)

Mindestverlegeabstand 20 mm zwischen den Heizkabeln

BESTELLBEZEICHNUNGEN FÜR XPI-F-HEIZKABEL

Bestellbezeichnung	Nennwiderstand [Ω/km bei 20°C]	Temperaturbeiwert [x 10 ⁻³ /K]	Außendurchmesser [mm nom.]	Nenngewicht (kg/km)	Bestellnummer Best.-Nr.
XPI-F-1.8	1,8	4,3	9,5	208	1244-018798
XPI-F-2.9	2,9	4,3	7,8	143	1244-018799
XPI-F-4.4	4,4	4,3	7,2	112	1244-018800
XPI-F-7	7	4,3	6,6	83	1244-018801
XPI-F-10	10	4,3	6,5	76	1244-018802
XPI-F-11.7	11,7	4,3	6,4	65	1244-018803
XPI-F-15	15	4,3	6,1	61	1244-018804
XPI-F-17.8	17,8	4,3	6	57	1244-018805
XPI-F-25	25	3	6	57	1244-018806
XPI-F-31.5	31,5	1,3	6,4	67	1244-018807
XPI-F-50	50	1,3	6	57	1244-018808
XPI-F-65	65	1,3	5,7	53	1244-018809
XPI-F-80	80	0,7	6,1	61	1244-018810
XPI-F-100	100	1,3	5,4	67	1244-018811
XPI-F-150	150	0,4	5,9	48	1244-018812
XPI-F-180	180	0,33	5,7	51	1244-018813
XPI-F-200	200	0,4	5,6	53	1244-018814

Widerstandstoleranz: +10/-5%. Insbesondere bei Kabeln <31 ,5Ω/km ist der Widerstand des Leitermaterials temperaturabhängig. Diese Änderungen sind bei der Auslegung zu berücksichtigen.

EMPFOHLENE KALTLEITER FÜR XPI-F-HEIZKABEL
 (ALTERNATIV KÖNNEN KALTLEITER VON XPI-HEIZKABELN VERWENDET WERDEN)

Nennquerschnitt [mm ²]	Nennstrom [A]	Außendurch- messer [mm nom.]	Nennwiderstand [Ω/km bei 20°C]	Temperatur- beiwert [x 10 ⁻³ /K]	Bestell- bezeichnung	Bestellnummer Best.-Nr.
2,5	32	6,6	7,0	4,3	XPI-F-7	1244-018801
4	42	7,2	4,4	4,3	XPI-F-4.4	1244-018800
6	54	7,8	2,9	4,3	XPI-F-2.9	1244-018799
10	73	9,5	1,8	4,3	XPI-F-1.8	1244-018798

Hinweise: Die Lieferlänge hängt vom Widerstandswert ab und ist grundsätzlich auf ein Gewicht von 120kg/Spule bzw. eine Lauflänge von ungefähr 1000m begrenzt. Zur praktischen und sicheren Handhabung vor Ort wird dringend empfohlen, die Länge pro Spule auf ein Gewicht von 25 bis 30kg zu beschränken. Nicht alle Widerstände sind ab Lager lieferbar. Wenden Sie sich für die Bestätigung der Lieferfrist an nVent. nVent schreibt den Einsatz eines Fehlerstrom-Schutzschalters 30mA vor, um ein Maximum an Sicherheit und Brandschutz sicherzustellen.

Bei betriebsbedingt hohen Ableitströmen wird für einstellbare Geräte ein Auslösepegel von 30mA über der konstruktionsbedingten kapazitiven Ableiteigenschaft des Heizbands empfohlen, die vom Hersteller angegeben wurde. Alternativ kann für nicht einstellbare Geräte ein FI mit maximal 300mA verwendet werden. Die Auslösesicherheit ist dann rechnerisch nachzuweisen.



Ansprechpartner Österreich
 HENNLICH GmbH & Co KG
 A-Kubin-Str. 9 a-c, 4780 Schärding

Tel. 07712 3163-0, Fax DW 24
 e-mail: elektrowaerme@hennlich.at
<http://www.hennlich.at>



nVent.com

Unser starkes Markenportfolio:

CADDY ERICO HOFFMAN RAYCHEM SCHROFF TRACER